

4 ノートパソコン分解 ～パーツとリサイクルを考えよう～

主催：長岡市 協力企業：(株)NS・コンピュータサービス
対象：小学4～6年生とその保護者 各回10組
開催日 10月20日(日) ①10:00～12:00 ②14:00～16:00
参加費 500円／持ち物 なし
会場 ミライエ長岡 5F スタジオA,B
申込期間 9月17日(火)～10月10日(木) ※抽選

小学校の授業でも使用しているノートパソコンを分解しながら、どんな部品が使われているか、内部はどんな構造になっているかを学ぶ体験です。また、リサイクル可能な部品も学習し、環境への意識を高めるプログラムです。



5 プログラミングってなあに？ はじめてのプログラミング教室

主催：長岡市 協力企業：(株)ジェイマックスソフト
対象：小学1～6年生とその保護者 各回5組
開催日 11月9日(土) ①13:00～14:30 ②15:00～16:30
参加費 500円／持ち物 筆記用具
会場 ミライエ長岡 5F スタジオB
申込期間 10月1日(火)～28日(月) ※抽選
※推奨学年は小学1～3年生です。

普段遊んでいるゲームはどうやって作られているのか、プログラミング言語Scratch(スクラッチ)を使って学びましょう。簡単操作でゲーム作りが体験できるので、初めてでも安心。ゲームが完成したら自分の作ったゲームで遊んでみよう！



6 バルーンアート教室

主催：長岡市 協力企業：アイデア街の風船屋さん
対象：小学1～6年生 各回15人/組
開催日 11月24日(日) ①10:30～12:00 ②13:30～15:00
参加費 500円／持ち物 なし
会場 ミライエ長岡 3F ミライエハウス
申込期間 10月1日(火)～11月10日(日) ※抽選
※小学3年生以下は保護者と一緒にご参加ください。

細長い風船をつかって動物やお花をつくります。巻いて、ねじって、みるみる素敵な形ができていくのが風船の魅力！気になる“風船が割れないコツ”、上手なふくらませ方も教えます。作った作品はお持ち帰りできます。



各ワークショップの詳しい情報と
申し込みはコチラのWEBサイトから→

長岡市内の企業がプロデュースしたワークショップを開催しました！

- 8/11 手ざわり抜群！
小国和紙でランプをつくろう！
(オリガミデザイン)
- 8/12 小国和紙 和紙ってなあに？
木からの紙漉き
(有限会社小国和紙生産組合)
- 8/18 はじめてのプログラミング
～スクラッチを使って楽しく学ぶ～
(エイシロロボット教室)
- 8/24 紙をきれいに型抜きして、
素敵な箱をつくろう！
(株式会社片山抜型製作所)



米百俵プレイス ミライエ長岡

〒940-0062 新潟県長岡市大手通2丁目3番地10

お問い合わせ

長岡市地方創生推進部 ミライエ長岡企画推進室

TEL：0258-86-6008 メール：miraie@city.nagaoka.lg.jp



ワークショップ 参加者募集 ミライエ クリエイティブ"キッズ" Miraie Creative Kids

2024年秋号



各ワークショップの
くわしい情報と
申し込みはコチラ



10月開催！

偶然のチカラで、
世界に一つの絵本をつくろう！


11月開催！

デザイナーになりきって、
キーホルダーをつくってみよう！



Miraie Creative Kids

ワークショップ



対象：小学4～6年生

1 偶然のチカラで、世界に一つの絵本をつくろう!

主催：長岡市

本に囲まれたミライエハウスで、絵本をつくってみよう!

絵本を楽しむ大事な要素は、絵・ネーム(言葉)・そして想像力。今回は、そこに「偶然性」をプラス。自分の絵と、ほかの人が描いた絵をランダムに組み合わせることで、予想外の面白さが生まれます。完成イメージを決めて計画的に制作する経験も大切ですが、ここでは“予定どおりにいかない面白さ”がキーワードです。

STEP1 白い紙4枚に、思いつくままに絵や柄を描きます。

STEP2 ほかの参加者の絵とシャッフルします。

STEP3 偶然組み合わせられた絵に、インスピレーションを働かせて短いネーム(言葉)を書いてみます。

開催日

10/26 土 13:00 ~ 15:30

参加費 500円 / 持ち物 12色の色鉛筆(持っていない場合は貸し出します)

会場 ミライエ長岡 3F ミライエハウス

申込期間 9月17日(火)~10月15日(火) ※抽選


講師

天野 誠 さん (長岡造形大学デザイン学科教授)

ブックデザイナーとして数々の本を生み出してきた経験から、本のつくり方、本づくりで重要なポイントなどをお話します。世の中の本を見る目が変わりますよ! 思いがけない偶然の力によって作品は生まれることもあります。考えすぎずリラックスして、直感力をたよりにつくってみましょう!

水筒を必ず持ってきてね!

定員 **15**人 (抽選)



絵が得意でなくても大丈夫!!

対象：小学4～6年生

2 デザイナーになりきって、キーホルダーをつくってみよう!

主催：長岡市

定員 **20**人 (抽選)

私たちの身の回りには、「デザイン」が大きく関わっています。見た目の良さはもちろん、使いやすさ、安全性など、使う人のことを考えてつくることを「デザイン」といいます。まずは、皆さんがよく知っているものを例にしながら、デザインについて学びます。そのあと、デザイン力を発揮して、実際にものづくりにチャレンジ! 今回のテーマは「キーホルダー」。何の鍵につけるか、誰が使うかを考えて、素敵なキーホルダーをつくってみよう!

● キーホルダーの素材はアクリル板です。

● キーホルダーの受け取りは後日になる場合があります。

● レーザーカッターの操作は、スタッフが行います。

開催日

11/10 日 13:00 ~ 16:00

参加費 500円 / 持ち物 筆記用具

会場 ミライエ長岡 3F ミライエハウス

申込期間 10月1日(火)~28日(月) ※抽選

講師

池田 享史 さん (長岡造形大学デザイン学科准教授)

アートディレクション・広告を専門とし、LAWSONの「からあげくん」のデザインをはじめ、フジテレビやNHK、日本ブラインドサッカー協会のデザインなど様々なプロジェクトを手掛けています。デザインは難しいけれど、おもしろい。時間がかかるけれど、楽しい。そして、創ったデザインを喜んでくれる瞬間が、何よりも嬉しいです!



3 「まなっぷ」で地図をデコレーションしよう!

主催：株式会社 NTTデータ フィナンシャルテクノロジー

対象：小学1～6年生とその保護者 各回20組 ※推奨学年は小学1～3年生です。

デジタル地図を活用したプログラミング教材「まなっぷ」を使い、自分だけの地図を作ります。長岡の地図に線を描いたり、コメントや写真を表示したりし、見やすくアレンジしてみましょう。プログラミングが初めてでも大丈夫です! ※当日利用した専用アカウントは、11月30日まで利用できます。

開催日 10月12日(土) ①10:00~11:30 ②15:00~16:30


参加費 無料 / 持ち物 なし

会場 ミライエ長岡 5F スタジオA,B

申込締切 9月30日(月) ※抽選



ワークショップ1, 2, 6(小学4年生以上)は、子どもだけでご参加いただけます。定員を超えた場合は、長岡市内在住の方を優先します。



各ワークショップの詳しい情報と申し込みはコチラのWEBサイトから→

